

# KARTSANA

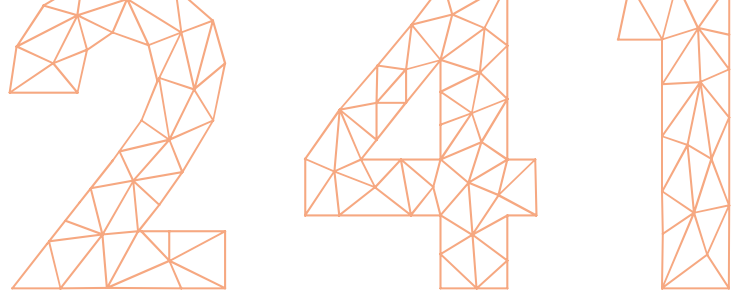
Innovación que mueve vidas



SERIE 241 COMPACTA



# SERIE 241 COMPACTA



## Capacidad de adaptación

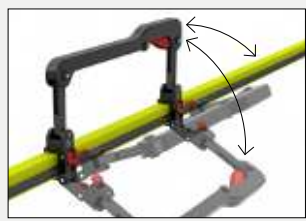
Serie con cuatro modelos que destaca por su alta versatilidad de movimiento y alturas.



### 01

**Barandillas abatibles lateral y longitudinalmente**

Fácil transferencia de Pacientes.



### 02

**Capacidad de carga de 250 kg**



### 03

**Doble rueda, doble facilidad de carga**

Doble rueda de ataque (sólo Modelo TG).



### 04

**Seguro y fácil**

Bloqueo y desbloqueo rueda delantera (sólo Modelo TG).



### 05

**Bloqueo rueda giratoria**



## Una serie, 5 modelos

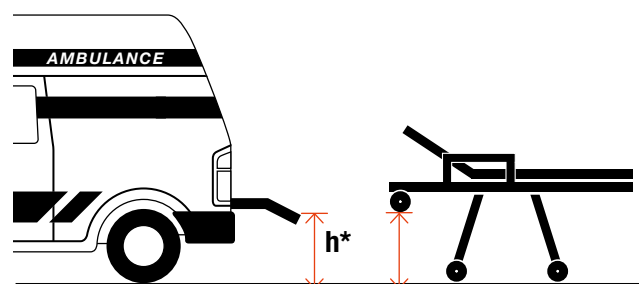
|  |   | TG | TGM | TGX | TGEM | TGEXL |
|--|---|----|-----|-----|------|-------|
| Camilla predominantemente en aluminio                  |   | ✓  | ✓   | ✓   | ✓    | ✓     |
| Cabezal ajustable asistido por amortiguador            |   | ✓  | ✓   | ✓   | ✓    | ✓     |
| <b>Piernazal</b>                                       | <b>Simple asistido por amortiguador</b> | ✓  | ✓   | ✓   |      |       |
|  | Fijo                                    |    |     |     | ✓    | ✓     |
| <b>Ruedas delanteras</b>                               | <b>Giratorias bloqueables</b>           | ✓  |     |     |      |       |
|  | Giratorias                              |    | ✓   |     | ✓    |       |
|  | Fijas                                   |    |     | ✓   |      | ✓     |
| Ruedas traseras giratorias                             |   | ✓  | ✓   | ✓   | ✓    | ✓     |
| <b>Rueda de ataque</b>                                 | <b>Doble</b>                            | ✓  |     |     |      |       |
|  | Simple                                  |    | ✓   | ✓   | ✓    | ✓     |
| 3 posiciones   |   | ✓  | ✓   | ✓   | ✓    | ✓     |
| 4 puños telescópicos                                   |   | ✓  | ✓   | ✓   | ✓    | ✓     |
| Barandillas abatibles lateral y longitudinalmente      |   | ✓  | ✓   | ✓   | ✓    | ✓     |
| Portasueros  |   | ✓  | ✓   | ✓   | ✓    | ✓     |
| Kit cinturones hombros, abdomen y piernas (3 puntos)   |   | ✓  | ✓   | ✓   | ✓    | ✓     |
| Bandeja en aluminio apta para realizar masaje cardíaco |   | ✓  | ✓   | ✓   | ✓    | ✓     |
| Colchón soldado en ignífugo                            |   | ✓  | ✓   | ✓   | ✓    | ✓     |

## Trendelenburg y antitrendelenburg

Todos los modelos de la Serie 241 disponen de este reclinamiento.



## Adaptable a la altura de la rampa del rail de la ambulancia



\* Altura de carga recomendada, en la que la rueda de ataque toma contacto en la mitad de la rampa del rail.

## 4 alturas disponibles

S M L XL

Distancia desde el suelo hasta la rueda de ataque para adaptar a la rampa del rail de la ambulancia.

## Certificados de producto

Todos los productos KARTSANA cumplen con EN 1865 y EN 1789.



## Compatibilidad con raíles

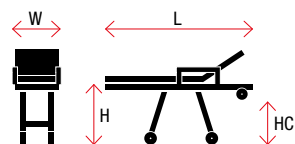
| Raíles      | SERIE 241 COMPACTA |
|-------------|--------------------|
| R-419       | ✓                  |
| R-450S INOX | ✓                  |
| R-800G      | ✓                  |

# TG-241

## DIMENSIONES Y PESO

|   | S    | M    | L    | XL |
|---|------|------|------|----|
| <b>H</b> Altura (mm)                                | 810  | 860  | 904  |    |
| <b>HC</b> Altura desde suelo a rueda de ataque (mm) | 530  | 585  | 639  | -  |
| <b>W</b> Ancho (mm)                                 | 590  | 590  | 590  | -  |
| <b>L</b> Longitud (mm)                              | 1951 | 1951 | 1951 | -  |
| <b>Peso (Kg) *</b>                                  | 50   | 51,7 | 54   | -  |

\* Peso con colchón y cinturón.



Aluminio



Reclinable



250 Kg



Barandillas abatibles lateral y longitudinalmente



Piernazal con amortiguador



Ruedas giratorias



Ruedas bloqueables



Doble rueda de ataque





# TGX-241

## DIMENSIONES Y PESO

|   | S | M    | L    | XL   |
|---|---|------|------|------|
| <b>H</b> Altura (mm)                                | - | 860  | 909  | 953  |
| <b>HC</b> Altura desde suelo a rueda de ataque (mm) | - | 590  | 642  | 686  |
| <b>W</b> Ancho (mm)                                 | - | 590  | 590  | 590  |
| <b>L</b> Longitud (mm)                              | - | 1953 | 1953 | 1953 |
| <b>L2</b> Longitud plegada (mm)                     | - | 1630 | 1630 | 1571 |
| <b>Peso (Kg) *</b>                                  | - | 49,5 | 51,5 | 53   |

\* Peso con colchón y cinturón.



Aluminio



Reclinable



250 Kg



Barandillas abatibles longitudinalmente



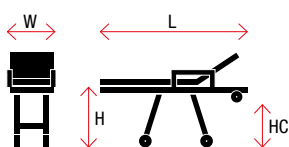
Piernazal con amortiguador



Plegable



CERTIFIED  
10G



# TGM-241

## DIMENSIONES Y PESO

|   | S    | M    | L    | XL   |
|---|------|------|------|------|
| <b>H</b> Altura (mm)                                | 800  | 850  | 910  | 950  |
| <b>HC</b> Altura desde suelo a rueda de ataque (mm) | 570  | 595  | 650  | 705  |
| <b>W</b> Ancho (mm)                                 | 595  | 595  | 590  | 590  |
| <b>L</b> Longitud (mm)                              | 1951 | 1951 | 1951 | 1951 |
| Peso (Kg)   | 47   | 47,5 | 50,6 | 51,1 |



Aluminio



Reclinable



250 Kg



Barandillas abatibles lateral y longitudinal.



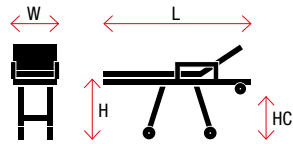
Ruedas giratorias



Piernazal con amortiguador



CERTIFIED  
10G



# TGE-241

## DIMENSIONES Y PESO

|   | S | M    | L | XL   |
|---|---|------|---|------|
| <b>H</b> Altura (mm)                                | - | 860  | - | 950  |
| <b>HC</b> Altura desde suelo a rueda de ataque (mm) | - | 585  | - | 700  |
| <b>W</b> Ancho (mm)                                 | - | 590  | - | 590  |
| <b>L</b> Longitud (mm)                              | - | 1951 | - | 1951 |
| Peso (Kg)   | - | 46,5 | - | 44,1 |



Aluminio



Reclinable



250 Kg



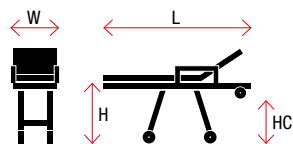
Barandillas abatibles lateral y longitudinal.



Ruedas giratorias (TGE-241M)



CERTIFIED  
10G



TGE-241M





KARTSANA S.L.

Narcís Monturiol, 34  
08192 · Sant Quirze del Vallès  
Barcelona (España)  
T.: +34 93 715 86 72  
E.: [info@kartsana.com](mailto:info@kartsana.com)  
[www.kartsana.com](http://www.kartsana.com)

07-2022

© 2022 · Kartsana. Todos los derechos reservados.