

KARTSANA

Innovación que mueve vidas



RAÍLES

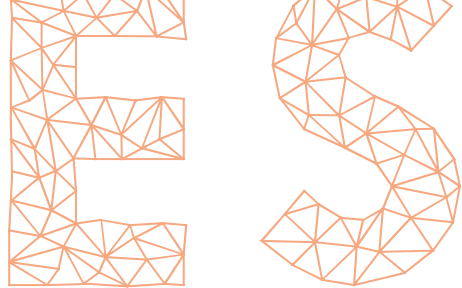


RAÍLES

RAÍLES

La pieza clave para que todo ruede





Comparativa datos técnicos

	Peso (Kg)	Altura (mm.)	Longitud abierto (mm.)	Longitud cerrado (mm.)	Ancho (mm.)	Rampa	Certificado 10G	Adecuado para
R-419	46	195	2300	1902	623	✓	✓	Tabla Espinal
R-419L	51,5	195	2465	2078	623	✓	✓	Tabla Espinal
R-450N	8,5	76	1860	-	380	-	✓	
R-450S INOX	11,6	75	1708	-	497	-	✓	
R-800G	28	112	2237	1854	626	✓	✓	
R-800L	42	130	2400	2095	620	✓	✓	



Camillas Compatibles

	SERIE 241	SERIE JÚPITER	SERIE JÚPITER COMPACTA
R-419	✓		Sólo modelo TG-880SC4
R-419L		✓	Todos los modelos excepto TG-880SC4
R-450N		✓	Todos los modelos excepto TG-880SC4
R-450S INOX	✓		Sólo modelo TG-880SC4
R-800G	✓		Sólo modelo TG-880SC4
R-800L		✓	Todos los modelos excepto TG-880SC4

Certificados de producto

Todos los productos KARTSANA cumplen con EN 1865 y EN 1789.



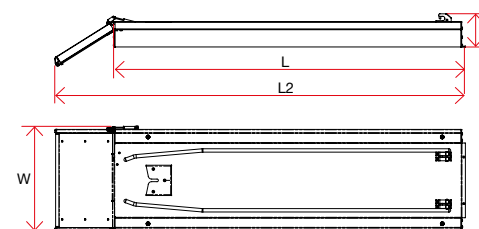
R-419 / R-419L

- ▷ Puede alojar camilla espinal o de palas.
- ▷ Bloqueo/desbloqueo manual con la bandeja de entrada.



CERTIFIED
10G

DIMENSIONES Y PESO



	R-419	R-419L
H Altura (mm)	195	195
L Longitud cerrado (mm)	1902	2078
L2 Longitud abierto (mm)	2300	2465
W Ancho (mm)	623	623
Peso (Kg)	46	51,5



Camillas Compatibles

	SERIE 241	SERIE JÚPITER	SERIE JÚPITER COMPACTA
R-419	✓		Sólo modelo TG-880SC4
R-419L		✓	Todos los modelos excepto TG-880SC4

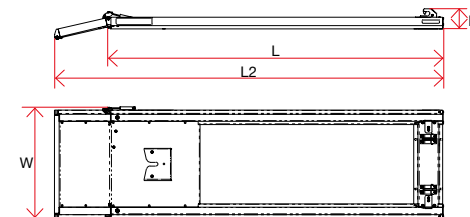
R-800G / R-800L

- ▷ Bloqueo/desbloqueo manual con la bandeja de entrada.



CERTIFIED
10G

DIMENSIONES Y PESO



	R-800G	R-800L
H Altura (mm)	112	130
L Longitud cerrado (mm)	1854	2095
L2 Longitud abierto (mm)	2237	2400
W Ancho (mm)	626	620
Peso (Kg)	28	42



Camillas Compatibles

	SERIE 241	SERIE JÚPITER COMPACTA
R-800G	✓	Sólo modelo TG-880SC4
R-800L		Todos los modelos excepto TG-880SC4

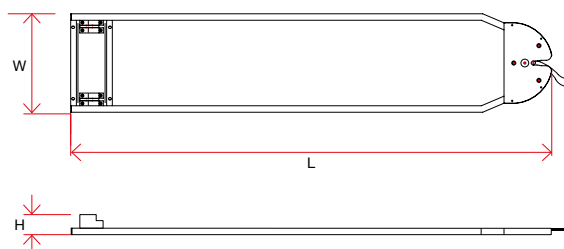


R-450N

- ▷ Rail fabricado en acero y acabado en pintura epoxy.
- ▷ Instalación en suelo o sobre plataforma (recomendada).



DIMENSIONES Y PESO



Camillas Compatibles

	SERIE JÚPITER	SERIE JÚPITER COMPACTA
R-450N	✓	Sólo TG-880SC4

R-450N

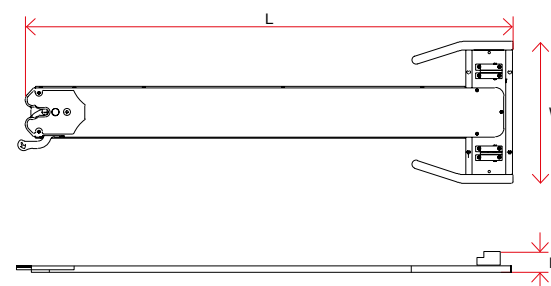
H	Altura (mm)	76
L	Longitud (mm)	1860
W	Ancho (mm)	380
	Peso (Kg)	8,5

R-450S INOX

- ▷ Rail fabricado en acero inoxidable pulido.
- ▷ Instalación en suelo o sobre plataforma (recomendada).



DIMENSIONES Y PESO



Camillas Compatibles

	SERIE 241	SERIE JÚPITER COMPACTA
R-450S INOX	✓	Sólo TG-880SC4

R-450S INOX

H	Altura (mm)	75
L	Longitud (mm)	1708
W	Ancho (mm)	497
	Peso (Kg)	11,6



KARTSANA S.L.

Narcís Monturiol, 34
08192 · Sant Quirze del Vallès
Barcelona (España)
T.: +34 93 715 86 72
E.: info@kartsana.com
www.kartsana.com

07-2022

© 2022 · Kartsana. Todos los derechos reservados.