



KARTSANA

Innovación que mueve vidas

SILVER+

Transporte sin esfuerzo, seguridad en cada trayecto



SILVER+

Comodidad del paciente y facilidad de uso

La **Camilla Eléctrica SILVER+ TG-1200** de KARTSANA redefine el estándar en el transporte de pacientes no urgentes, proporcionando un **traslado cómodo y seguro** para aquellos con movilidad reducida.


Diseñada con una capacidad de carga mejorada, estabilidad avanzada, y un teclado de funciones intuitivo, **SILVER+** prioriza la comodidad del paciente y la **facilidad de uso** para los Técnicos Sanitarios.



TG-1200

CERTIFIED
10G

Su desbloqueo manual y certificación 10G garantizan **confianza y seguridad** en cualquier situación, estableciendo **SILVER+** como la elección superior en el cuidado de la salud y el transporte eficiente de pacientes.



R-1200

Compatible con R-1100.



CÓMODA

Comodidad en el transporte de pacientes



Mayor estabilidad

La mejora en la estabilidad de SILVER+ brinda un traslado más suave y seguro.



Cabezal y piernazal asistido

Cabezal y piernazal asistido por amortiguador para la comodidad del paciente.



4 ruedas robustas giratorias y bloqueables

Permiten una movilidad y giro suave.



ADAPTABLE

Maniobrabilidad y facilidad de uso



Camilla eléctrica

Fácil uso para el Técnico Sanitario que permite el traslado del paciente sin ningún esfuerzo.



Teclado mejorado

Rediseño del teclado de funciones para ofrecer un control de la camilla más práctico y seguro.



Barandillas abatibles

Barandillas abatibles para facilitar la transferencia de los pacientes.



SEGURA

Confianza y seguridad



Capacidad de carga de 250 Kg.

Máxima capacidad de carga, permitiendo el traslado seguro de pacientes con diferentes necesidades médicas y físicas.



Pedal de desbloqueo

Máximo control del Técnico Sanitario.



Desbloqueo manual

Asegura que los pacientes no se vean comprometidos en caso de fallo del motor.



Carga fácil

Desplazamiento hacia el exterior de la ambulancia para facilitar la carga de la camilla en el rail en horizontal.



Más ligero

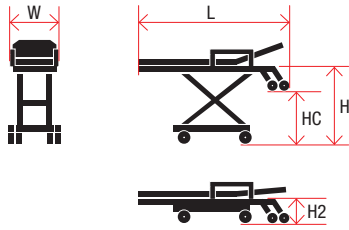
Diseño del rail más ligero que facilita el manejo a la hora de la carga.



3 puntos sólidos de anclaje

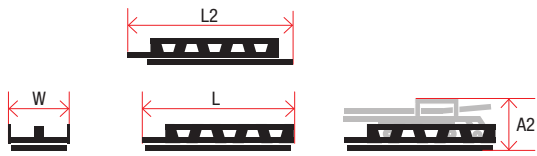
Proporcionando mayor seguridad en el traslado en ambulancia.

DIMENSIONES Y PESO



TG-1200

H	Altura máx. (mm)	1135
HC	Altura máx. ajustable (mm)	786
H2	Altura mín. (mm)	350
L	Longitud (mm)	1955
W	Ancho (mm)	566
	Capacidad de Carga (Kg)	230
	Peso (Kg)	73



R-1200

H	Altura (mm)	208
L	Longitud cerrado (mm)	1996
L2	Longitud abierto (mm)	2090
W	Ancho (mm)	606
A2	Altura raíl + camilla (mm)	510
	Peso (Kg)	66,5

